



TALLER EDUCATIVO  
RECI CLADO DE  
ENVASES DE  
ALUMINIO






# Objetivos

- Informar y concienciar a los alumnos sobre la importancia de recuperar envases de aluminio.
- Diseñar una campaña de comunicación en el centro educativo para recuperar envases de aluminio.



# Público objetivo y duración

- Dirigido a 15-20 alumnos de entre 12 y 15 años (puede adaptarse a otras edades).
- Duración: dos sesiones de aproximadamente tres horas cada una (puede adaptarse a otra duración).



# Materiales de apoyo

- Material consulta profesores
- Material consulta alumnos
- Desarrollo Taller
- DVD
- Material informativo adicional
- I manes, camisetas, folletos



# Conceptos a transmitir

- El aluminio y los envases de aluminio.
- Reciclado del aluminio. Beneficios del proceso. Importancia de la participación ciudadana.
- Contenedores especiales para latas de bebidas y para envases en general.
- Diseño de un proyecto de recogida de envases de alu en el centro educativo.



# Metodología


- Trabajo de investigación
- Resolución de problemas.
- Trabajo en grupo.
- Discusión en grupos.
- Enseñanza colectiva a partir de un esquema base y del pase del DVD.
- Juegos de rol
- Método experiencial al implantar un Programa de Reciclado en el propio centro.
- Generalización de conclusiones



# Desarrollo del Taller.

## Sesión 1


- **Objetivos:**
  - Conocer el aluminio y los beneficios de su reciclado.
  - Distinguir el aluminio de otros materiales.
  - Concienciar sobre el reciclado de envases de aluminio



# Desarrollo del Taller.

## Sesión 1

- Investigación previa: descubrir envases de alu en casa, súper o vía pública.
- Contenidos:
  - Cuestionario inicial (punto de partida)
  - Puesta en común sobre investigación previa.
  - Pase DVD y trabajo en grupos.
  - Experimentación para conocer propiedades alu y diferenciarlo de otros materiales (trabajo en grupo).







# Desarrollo del Taller

## Sesión 2



- Objetivos:
  - Fijar conocimientos sesión 1
  - Planificar un Programa de Reciclado de Envases de Aluminio para el centro escolar.



# Desarrollo del Taller

## Sesión 2

- Contenidos:
  - Mesa redonda sobre cómo organizar un Programa de Reciclado en el centro escolar.
  - Diseño de una propuesta de Programa por grupos. Diseño de carteles.
  - Desarrollo de charlas para concienciar a compañeros.
  - Juego de rol simulando charlas.
  - Encuestas finales.



## Más información:

- [www.aluminio.org](http://www.aluminio.org)
- ARPAL (Asociación para el Reciclado de Productos de Aluminio). T: 912986221
- Arpal Prensa: Olga Roger 609306364
- Blog ARPAL Campañas escolares:  
<http://recicladodeenvasesdealuminio.blogspot.com/>

